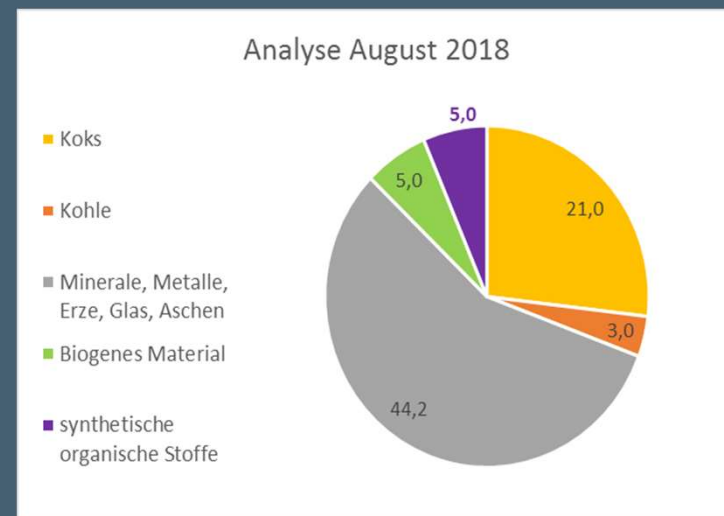
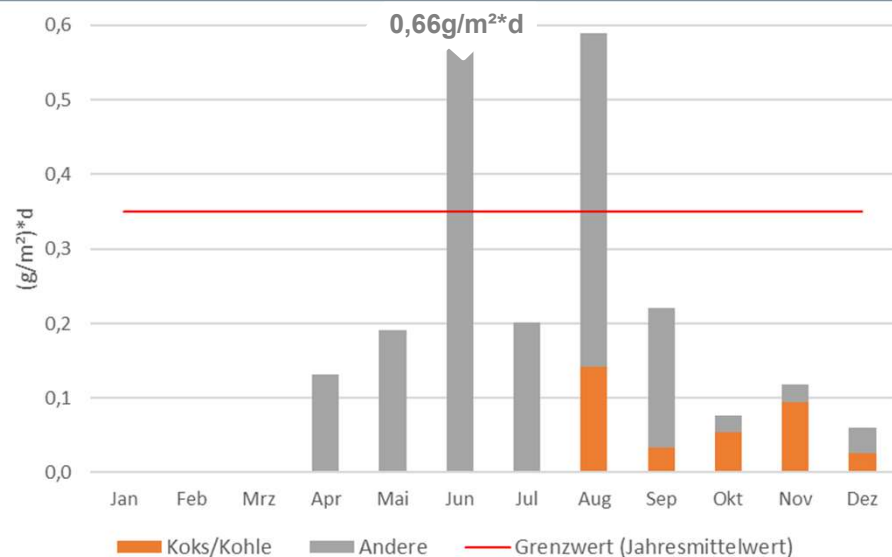


Staubmessungen Batenbrock 2018

- Bestimmung der Gesamtstaubmessung ab April 2018
- Bestimmung des Staubanteils von der Kokerei im Gesamtstaub ab August 2018 nach einer extremen Überschreitung des Grenzwertniveaus im Juni 2018 (Gültiger Jahresgrenzwert wurde nicht überschritten).
- Für Juni 2018 liegt nur die Information vom Labor UCL vor, dass die Probe wegen erhöhtem kalkhaltigen Eindampfrückstand nicht ausgewertet wurde.
- Ähnliches Bild ergab sich im August (siehe Probentopf rechts) =>



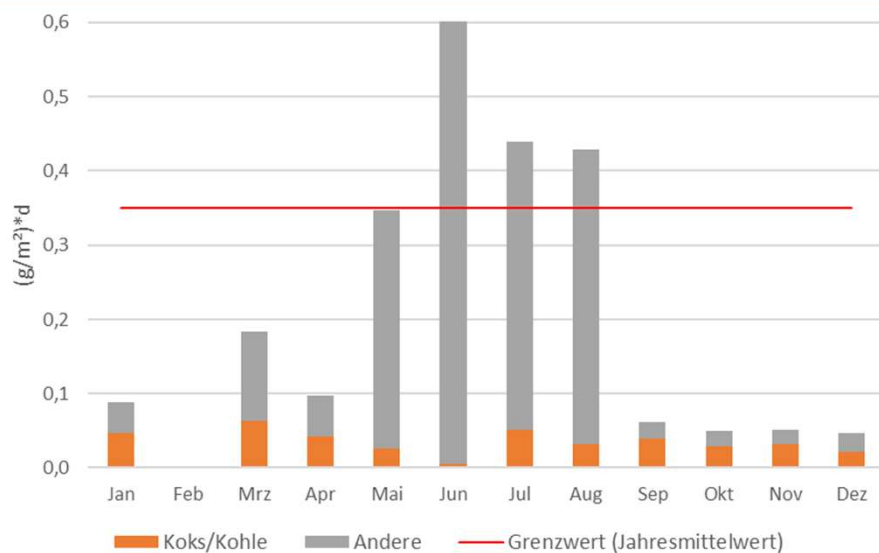
Stadtteil Batenbrock



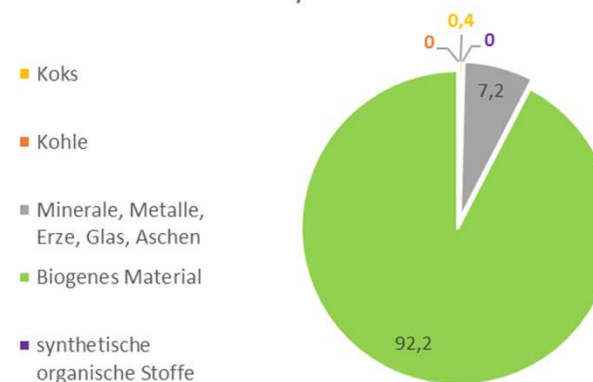
Staubmessungen Batenbrock 2019

- Auch in 2019 mehrere Monate mit starker Gesamtstaubbelastung
- Anteil Kokerei sehr gering.

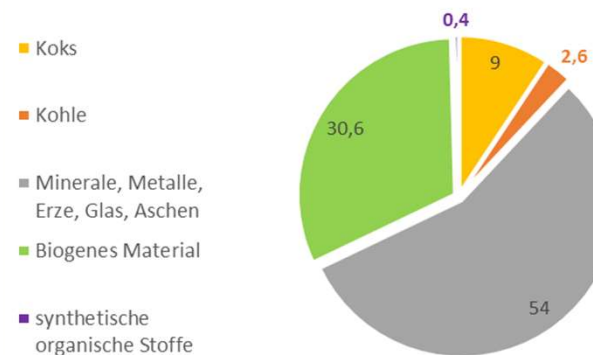
Stadtteil Batenbrock



Analyse Juni 2019

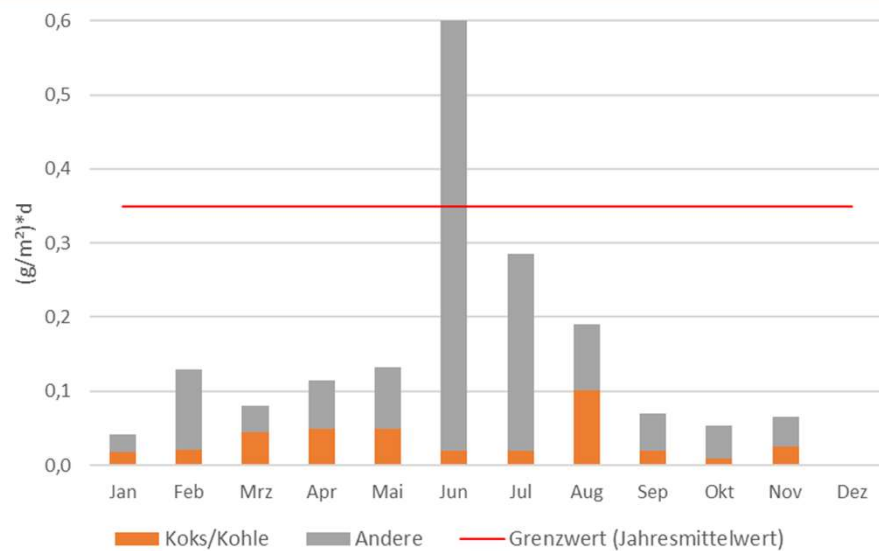


Analyse Juli 2019



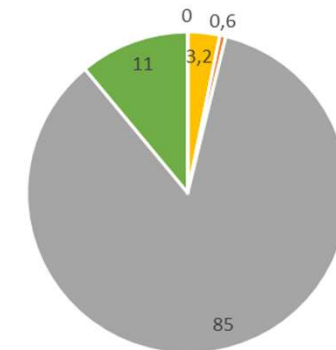
Staubmessungen Batenbrock 2020

Stadtteil Batenbrock



Analyse Juni 2020

- Koks
- Kohle
- Minerale, Metalle, Erze, Glas, Aschen
- Biogenes Material
- synthetische organische Stoffe



Analyse Juli 2020

- Koks
- Kohle
- Minerale, Metalle, Erze, Glas, Aschen
- Biogenes Material
- synthetische organische Stoffe

